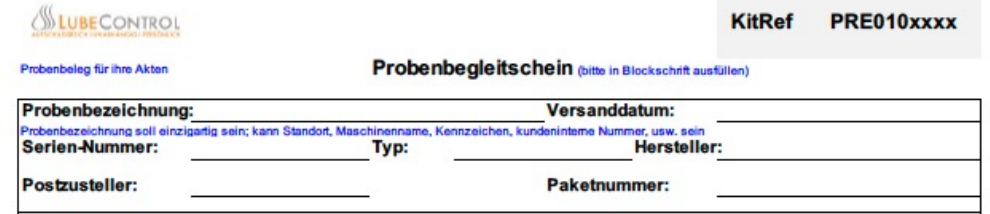


## Ausfüllen des Probenbegleitscheins

1. Wenn Sie noch keinen Zugang zu TESSWEB haben, kontaktieren Sie uns: [info@lubecontrol.de](mailto:info@lubecontrol.de)
2. Nehmen Sie eine repräsentative Probe. Anleitungen dazu finden Sie auf unserer Internet-Seite <https://www.lubecontrol.de>
3. Geben Sie uns so viel Informationen wie möglich, vor allem, wenn es die erste Probe ist.
4. Wenn Sie die Probenkits direkt bei uns bestellt haben, haben wir die Kundeninformationen im System hinterlegt und es steht Ihr Kundename auf dem Probenbegleitschein.
5. Kleben Sie die untere KitRef-Nummer (PRExxxxx) auf die Flasche.
6. Trennen Sie den oberen, weißen Teil für Ihre Unterlagen ab.
7. Fügen Sie die Flasche mit dem Probenbegleitschein in die mitgelieferte Tasche.
8. Bringen Sie die Probe zur Post oder beauftragen Sie Ihren bevorzugten Kurierservice.
9. Erhalten Sie das Ergebnis per E-Mail oder loggen Sie sich bei TESSWEB ein.

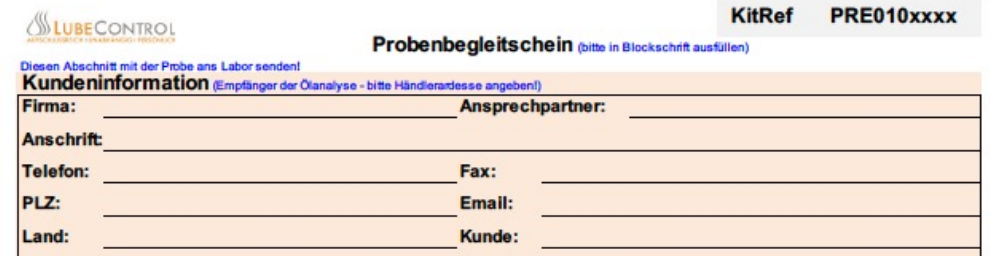
**Hilfe benötigt? +49 (0) 34464 665 400**



**LUBECONTROL** KitRef PRE010xxxx

Probenbeleg für Ihre Akten **Probenbegleitschein** (bitte in Blockschrift ausfüllen)

<b>Probenbezeichnung:</b>	<b>Versanddatum:</b>
<small>Probenbezeichnung soll einzigartig sein; kann Standort, Maschinenname, Kennzeichen, kundeninterne Nummer, usw. sein</small>	
<b>Serien-Nummer:</b>	<b>Typ:</b>
	<b>Hersteller:</b>
<b>Postzusteller:</b>	<b>Paketnummer:</b>

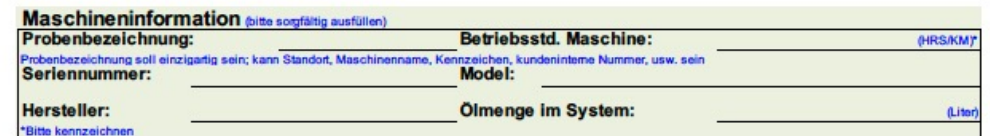


**LUBECONTROL** KitRef PRE010xxxx

Diesen Abschnitt mit der Probe ans Labor senden! **Probenbegleitschein** (bitte in Blockschrift ausfüllen)

**Kundeninformation** (Empfänger der Ölanalyse - bitte Händleradresse angeben!)

<b>Firma:</b>	<b>Ansprechpartner:</b>
<b>Anschrift:</b>	
<b>Telefon:</b>	<b>Fax:</b>
<b>PLZ:</b>	<b>Email:</b>
<b>Land:</b>	<b>Kunde:</b>



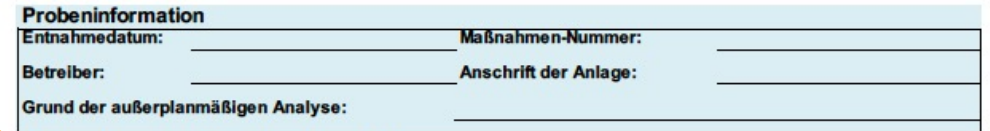
**Maschineninformation** (bitte sorgfältig ausfüllen)

<b>Probenbezeichnung:</b>	<b>Betriebsstd. Maschine:</b>	<small>(HRS/KM)*</small>
<small>Probenbezeichnung soll einzigartig sein; kann Standort, Maschinenname, Kennzeichen, kundeninterne Nummer, usw. sein</small>		
<b>Seriennummer:</b>	<b>Modell:</b>	
<b>Hersteller:</b>	<b>Ölmenge im System:</b>	<small>(Liter)</small>
<small>*Bitte kennzeichnen</small>		



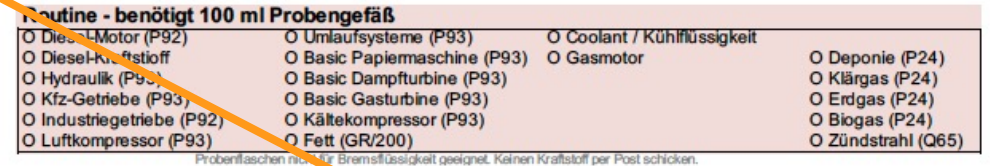
**Schmierstoffinformation** (bitte sorgfältig ausfüllen)

<b>Ölhersteller:</b>	<b>Viskosität:</b>	<small>(SAE/ISO-VG)*</small>
<b>Ölwechsel bei Probennahme:</b>	<input type="radio"/> Ja <input type="radio"/> Nein	<b>letzter Ölwechsel:</b> ____ / ____ / 20____
<b>Öleinsatzzeit:</b>	<small>(HRS/KM)*</small>	<b>Nachfüllmenge:</b>
<small>*Bitte kennzeichnen</small>		<small>(Liter)</small>



**Probeninformation**

<b>Entnahmedatum:</b>	<b>Maßnahmen-Nummer:</b>
<b>Betreiber:</b>	<b>Anschrift der Anlage:</b>
<b>Grund der außerplanmäßigen Analyse:</b>	



**Routine - benötigt 100 ml Probengefäß**

<input type="checkbox"/> Dies.-LMotor (P92)	<input type="checkbox"/> Umlaufsysteme (P93)	<input type="checkbox"/> Coolant / Kühlflüssigkeit	<input type="checkbox"/> Deponie (P24)
<input type="checkbox"/> Diesel-Kraftstoff	<input type="checkbox"/> Basic Papiermaschine (P93)	<input type="checkbox"/> Gasmotor	<input type="checkbox"/> Klärgas (P24)
<input type="checkbox"/> Hydraulik (P93)	<input type="checkbox"/> Basic Dampfturbine (P93)		<input type="checkbox"/> Erdgas (P24)
<input type="checkbox"/> Kfz-Getriebe (P93)	<input type="checkbox"/> Basic Gasturbine (P93)		<input type="checkbox"/> Biogas (P24)
<input type="checkbox"/> Industriegetriebe (P92)	<input type="checkbox"/> Kältekompressor (P93)		<input type="checkbox"/> Zündstrahl (Q65)
<input type="checkbox"/> Luftkompressor (P93)	<input type="checkbox"/> Fett (GR/200)		

Probierflaschen nicht für Bremsflüssigkeit geeignet. Keinen Kraftstoff per Post schicken.



Bitte an der Versandpackung anbringen.

**LubeControl GmbH**  
Öl- und Kraftstoffanalytik  
Marienstraße 4

**D-06632 Freyburg (Unstrut)**  
Deutschland

Bitte an der Probengefäße anbringen.

**Kit Ref**  
**PRE010xxxx**